

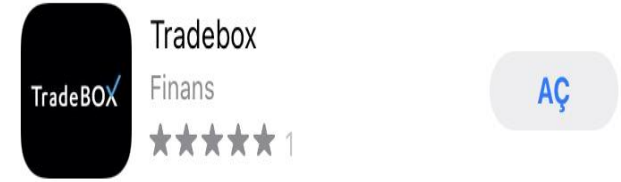

# TradeBOX

Dünyanın borsası tek bir yerde!

## Mobil Kullanım Kılavuzu

# UYGULAMAYI İNDİRME

Android için Google Play Store'a, Iphone için App Store'a  
**Tradebox** yazılıp uygulama indirilir.



# GİRİŞ EKRANI (Gerçek Ve Demo Hesap İçin)

Demo hesap girişi için 'demo' butonuna basabilirsiniz.

Gerçek hesap girişi için 'live' butonuna basabilirsiniz.

Tradebox kullanıcı kimliğinizi bu alana girebilirsiniz.

Tradebox şifrenizi bu alana girebilirsiniz.

Kullanıcı kimliğinizin sonraki girişlerinizde hatırlanması için bu alana tıklayabilirsiniz.



**GERÇEK** **DEMO**

Kullanıcı No

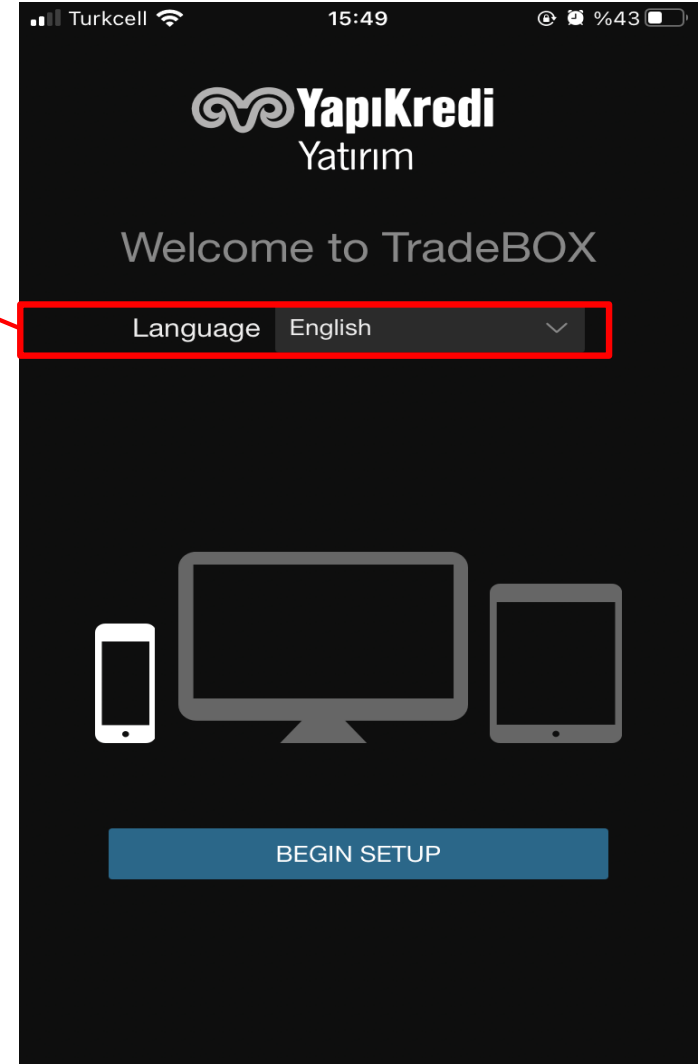
Şifre

Kullanıcı kimliğini hatırla

**GİRİŞ YAPIN**

# KURULUMA BAŞLAMA

Dil seçeneği isteğe göre İngilizce bırakılarak veya Türkçe seçilerek Begin Setup (Türkçe seçilmiş ise kuruluma başla) butonuna tıklanır.

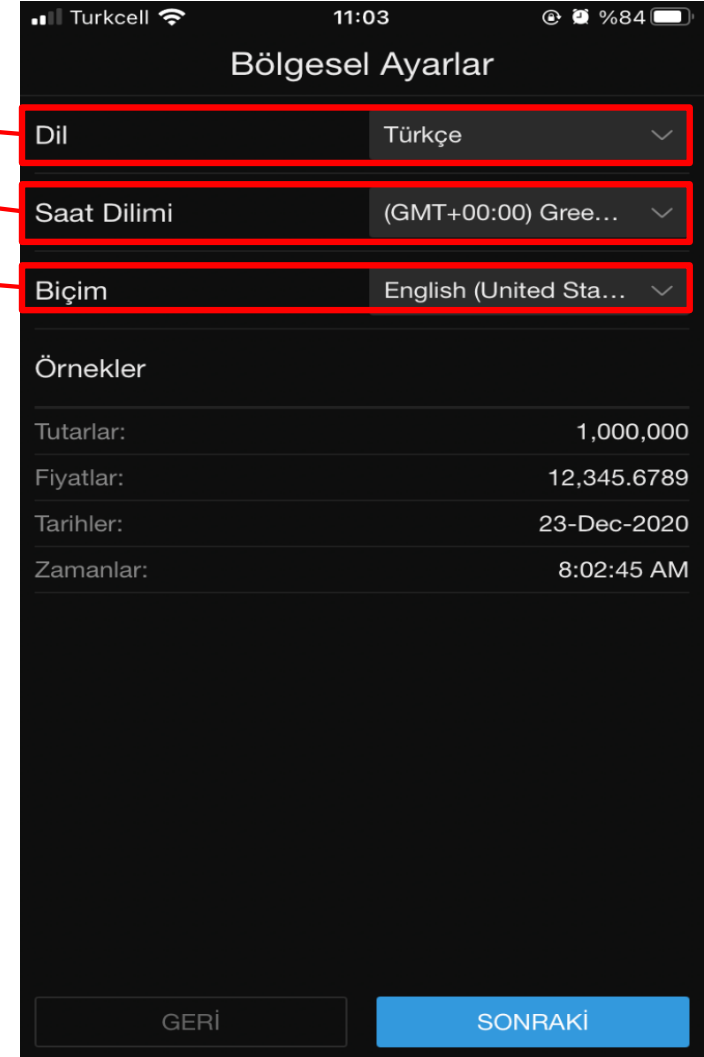


# BÖLGESEL AYARLAR

Dil seçeneği buradan değiştirilir.

Türkiye saat dilimi için saat dilimi seçeneğinden GMT( +03:00) seçilir.

Tarih ve para birimi gösterim şekli için biçim menüsünden tercih yapılır.



# İŞLEM ÜRÜNLERİ

İşlem yapılmak istenen ürünler bu menüden seçilerek devam edilir.

Turkcell 11:04 %84

## İşlem Ürünleri

İşlem yapmak istediğiniz piyasaları seçin.

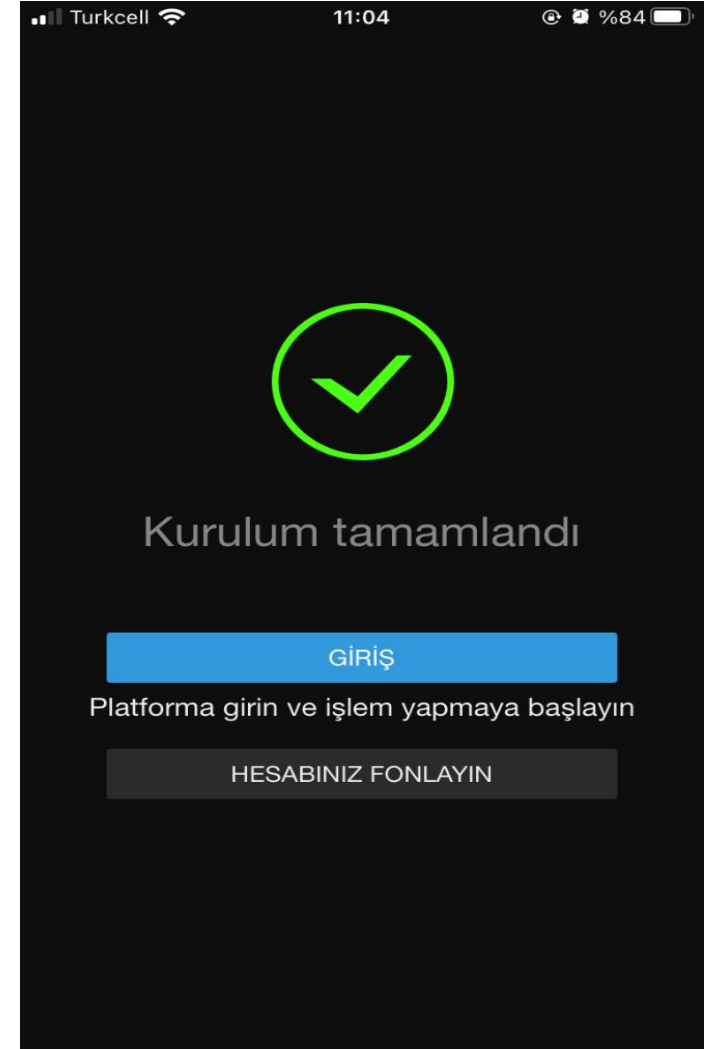
- FX Forex
- CFD Fark Sözleşmelerinin
- EQ Hisse Senetleri
- FU Vadeli İşlemler
- OPT Listelenen opsiyonlar
- BO Tahviller
- MF Yatırım fonları

⚠ En azından bir işlem ürünü seçilmeli

GERİ SONRAKI

# KURULUM TAMAMLAMA

Kurulum tamamlandıktan sonra Giriş tuşuna basılarak platforma giriş yapılır.



# İŞLEM EKRANI (İzleme Listeleri)

Giriş yapıldıktan sonra İşlem menüsü altında izleme ekranından takip edilmek istenen ürünleri oluşturan listeler oluşturulabilir.

İzleme listelerindeki enstrümanların fiyat değişimlerini buradan takip edebilirsiniz.

Enstrüman	Fiyat	%
FX EURUSD	1,21888	0,22%
FX GBPUSD	1,34400	0,56%
FX EURJPY	126,020	0,00%
FX GBPJPY	138,955	0,34%
FX USDJPY	103,391	-0,22%
FX EURCHF	1,08288	0,10%
FX EURGBP	0,90694	-0,34%
XAUUSD	1.867,49	0,39%
FX EURAUD	1,60971	-0,44%
FX EURCAD	1,57016	0,01%
FX GRPAI ID	1,77492	-0,10%

SAXO BANK TARAFINDAN SAĞLANAN PİYASA VERİLERİ · VERİ YASAL UYARISI



# İŞLEM EKRANI (İzleme Listesi Oluşturma)

Bu bölümden kendi enstrüman listenizi oluşturabilirsiniz.

Veya buradan hazır listeleri seçebilirsiniz.

İzleme Listeleri Pozisyonlar Emirler Gr

FX Top 20 ^ ⚙️ 🗪 +

Enstrüman	Fiyat	%
FX EURUSD	1,21905	0,23%
FX GBPUSD	1,34401	0,56%
FX EURJPY	126,028	0,01%
FX GBPJPY	138,947	0,33%
FX USDJPY	103,385	-0,23%

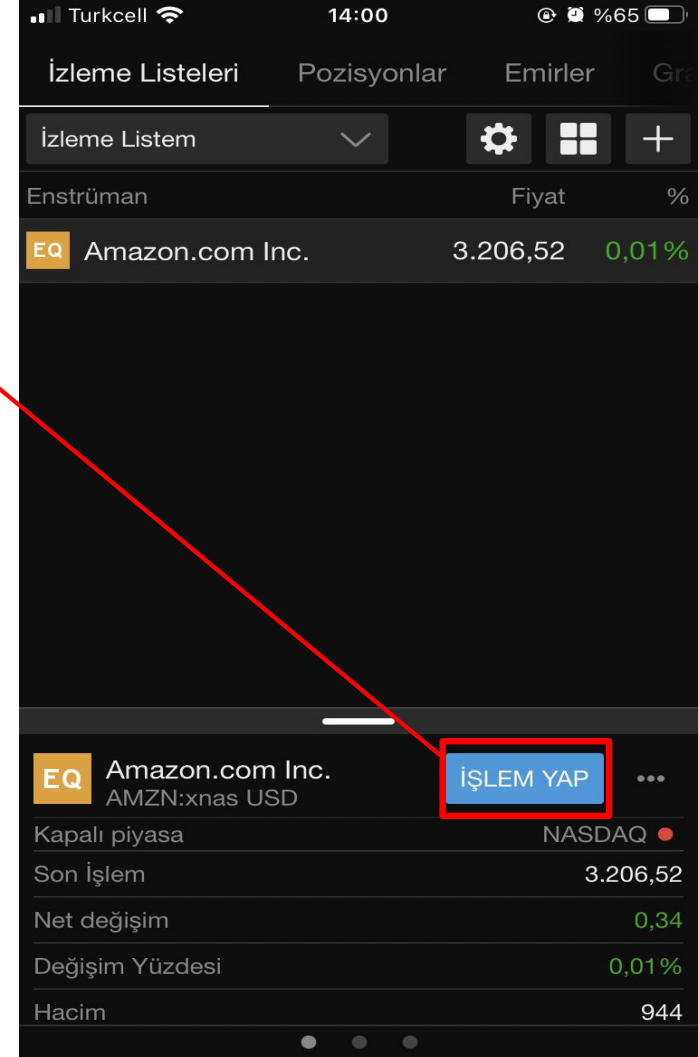
İzleme Listesini Seçin ✕

+ Yeni liste

- BO Bonds Central Eastern Europe
- EQ Stocks US
- CFD Commodities
- CFD CFDs US
- CFD CFD Indices
- FX FX Top 20

# İŞLEM EKRANI (İzleme Listesi ile İşlem Yapma)

Listenizden işlem yapmak istediğiniz hisseyi seçip bu butona tıklayarak işleminizi gerçekleştirebilirsiniz



# İŞLEM EKRANI (Grafikler)

Grafiğini görmek istediğiniz enstrüman adını buraya girebilirsiniz.

Bu butona tıklayarak grafik üzerinden al/sat ekranını açabilirsiniz.



# İŞLEM EKRANI (Hisse İçin Emir Girişi)

Gerçekleştirmek istediğiniz işleme ilişkin seçimleri(işlem tipi, al/sat, adet, fiyat, süre) bu ekrandan yapabilirsiniz.

İşlem Tipi

Al/Sat Seçimi

Miktar Girişi

Fiyat Seçimi

İşlem Süresi

Trade Ticket

EQ Amazon.com Inc. AMZN:xnas USD

Bid	Ask	Last traded	Net change	%
3.285,62	3.288,34	3.285,85	-36,15	-

Market closed NASDAQ

Type < Limit >

Buy/Sell < Buy >

Shares — 10 +

Price — 3.280,12 +

Duration < G.T.C. >

Add Take profit / Stop loss

PLACE ORDER

Hide Details

Cost 3,00 USD

Nominal value 32.801,20 USD

Cash available 99.825,48 USD

# İŞLEM EKRANI (Vadeli Kontratlar İçin Emir Girişi)

Gerçekleştirmek istediğiniz işleme ilişkin seçimleri(işlem tipi, al/sat, adet, fiyat, süre) bu ekrandan yapabilirsiniz.

Bid	Ask	Last traded	Net change	% Chg
1.897,0	1.897,2	1.897,2	3,8	0,2

10 minutes delayed - 1... Commodity Exchange ...

Type: Limit  
Buy/Sell: Buy  
Quantity: 1  
Price: 1.892,5  
Duration: G.T.C.

Add Take profit / Stop loss

**PLACE ORDER**

Hide Details

Cost	11,57 USD
Nominal value	189.250,00 USD
Initial margin available ⓘ	99.825,48 USD
Initial margin impact	11.000,00 USD
Maintenance margin impact	10.000,00 USD
Expiry Date	24-Şub-2021
Notice Date	29-Oca-2021
Contract size	100 Troy Oz.

Pozisyon Büyüklüğü

Başlangıçta Gerekli  
Teminat

Vade Sonu

Kontrat Büyüklüğü

# İŞLEM EKRANI (Opsiyon İçin Emir Girişi)

Gerçekleştirmek istediğiniz işleme ilişkin seçimleri(işlem tipi, al/sat, adet, fiyat, süre) bu ekrandan yapabilirsiniz.

İşlem Ekranı

EQ Amazon.com Inc. Ja... Alım opsiyonu (Call) 08-Oca... CFD EQ

Alış	Satış	Son İşlem	Net değişim	Değişim Yüzde
-	-	55,13	-27,98	-33,67%

Kapalı piyasa Options Price Reportin...

Tip Limit

Al/Sat < Pozisyon açma... >

Miktar — 10 +

Vade sonu < 08-Oca-2021 >

Kullanım Fiyatı < 3.285,00 >

Alım/Satım Opsiyonu < Alım opsiyonu (... >

Fiyat — 55,15 +

Süre < I.E.K. >

Kâr al / Zarar durdur ekle

**EMİR VER**

Ayrıntıları Gizle

Masraf	12,89 USD
Mevcut başlangıç marjı ⓘ	99.825,48 USD
Teminat etkisi	0 USD
Prim	55.150,00 USD
Mevcut nakit ⓘ	99.825,48 USD
Son işlem tarihi	08-Oca-2021 21:00 GMT
Açık Poz	128
Kullanım biçimi	Amerikan
Uzlaşma Türü	Fiziki
Sözleşme büyüklüğü	100 Adet

Prim Tutarı



Opsiyon Türü

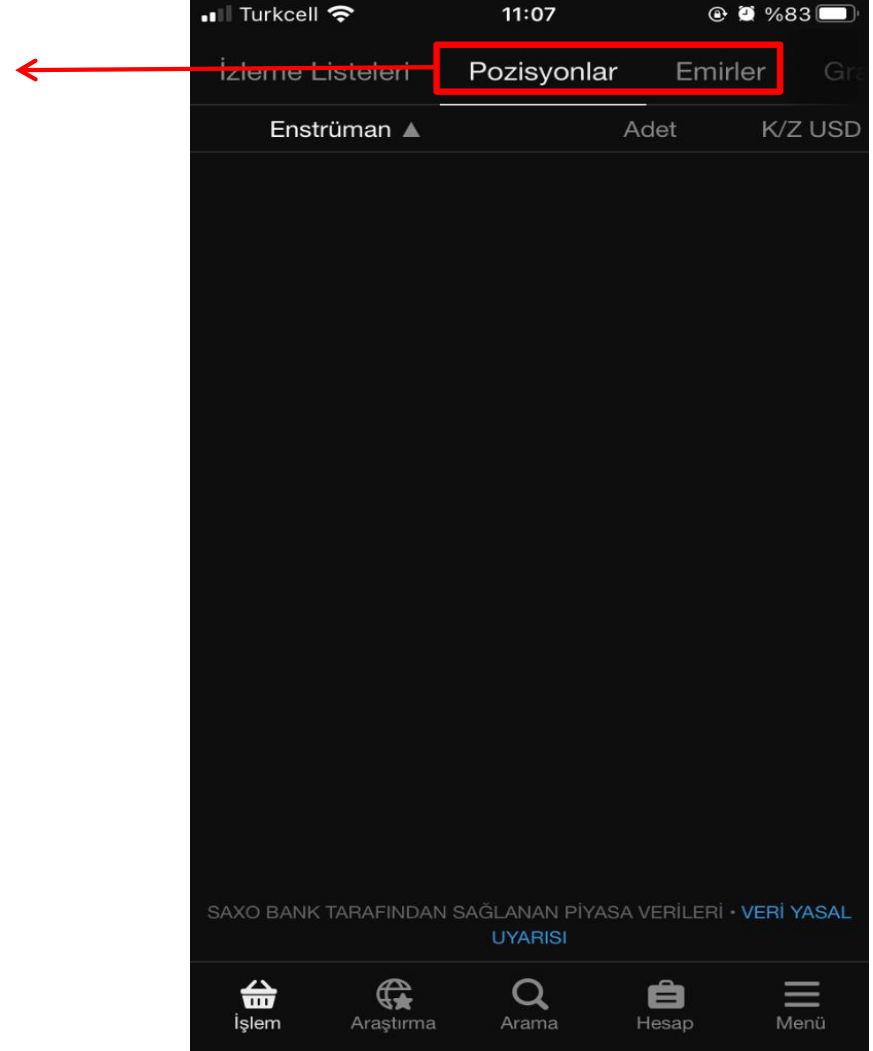


Kontrat Çarpanı



# İŞLEM EKRANI (Pozisyon Takibi)

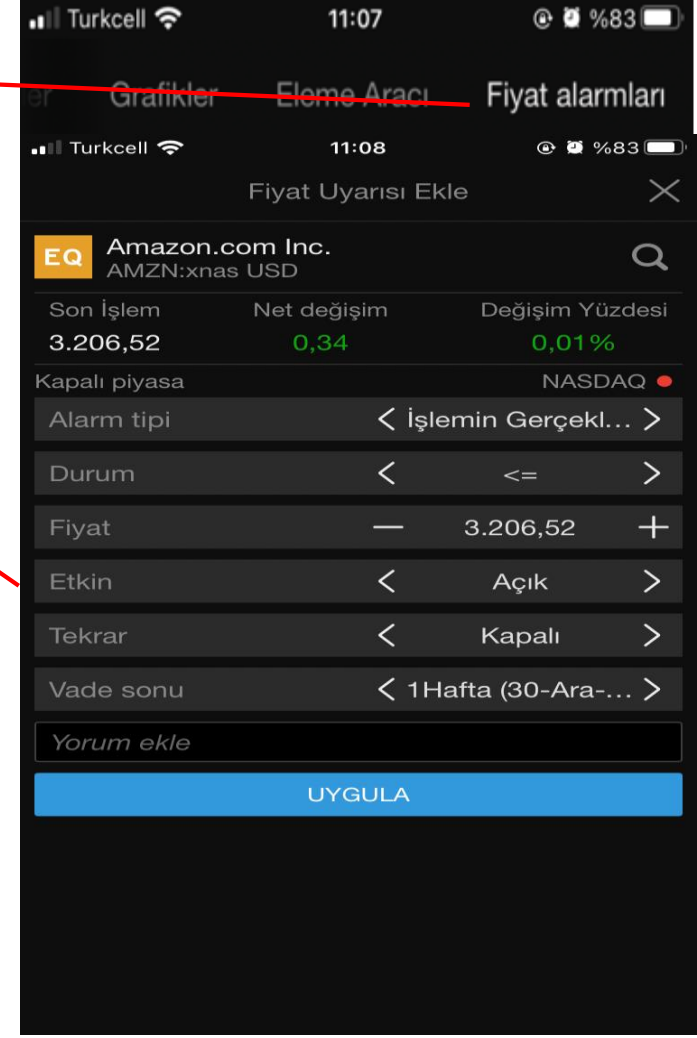
Pozisyonların ve bekleyen emirlerin takibini bu bölümden yapabilirsiniz.



# İŞLEM EKRANI (Fiyat Uyarısı Ekleme)

Takip ettiğiniz bir enstrüman için fiyatı uyarısı oluşturmak isterseniz eğer bu bölümü kullanabilirsiniz.

Fiyat uyarısına ilişkin detayları bu ekrandan seçerek uygulayabilirsiniz.



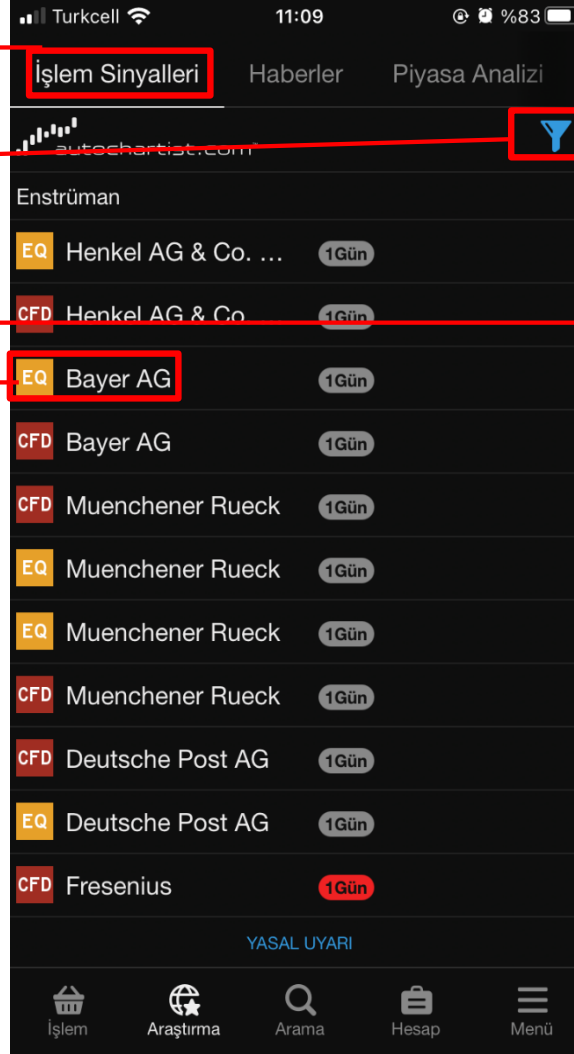


# ARAŞTIRMA EKRANI (Teknik Analiz)

Araştırma ekranı işlem sinyalleri bölümünde bazı enstrümanlara dair teknik analizlere ulaşabilirsiniz.

Filtre yardımıyla görülmek istenen enstrümanlar seçilebilir.

Görülmek istenen enstrümanların üzerine tıklayarak ilgili enstrümanda teknik analiz görünümüne ulaşabilirsiniz.

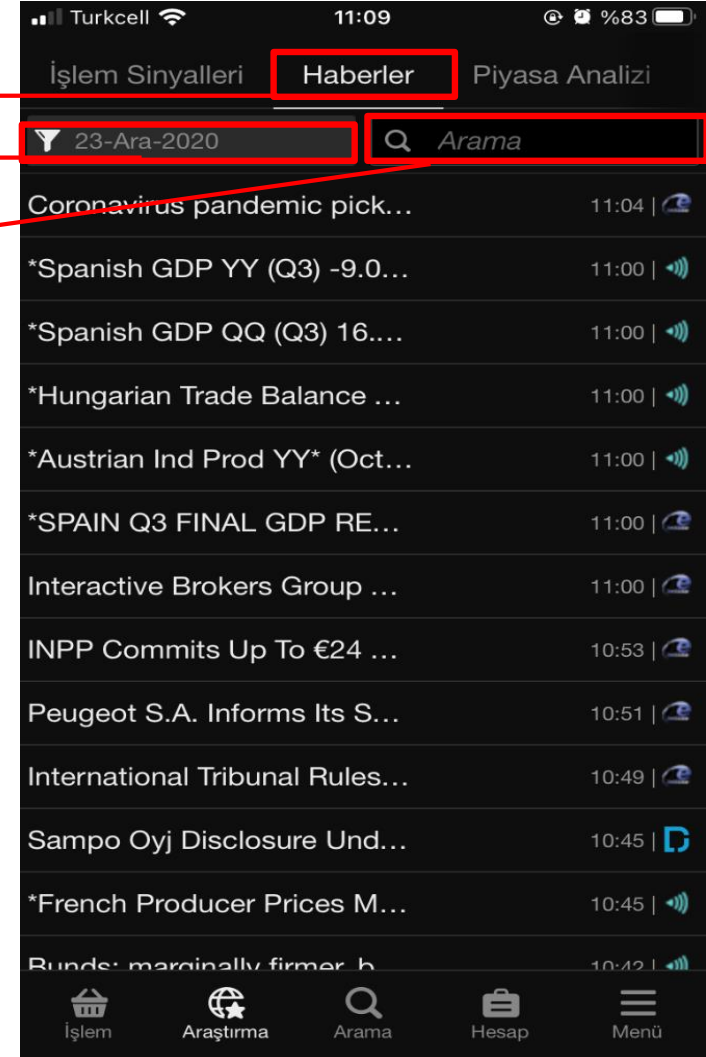


# ARAŞTIRMA EKRANI (Haber Takibi)

Araştırma ekranı haberler bölümünde haberleri takip edebilirsiniz.

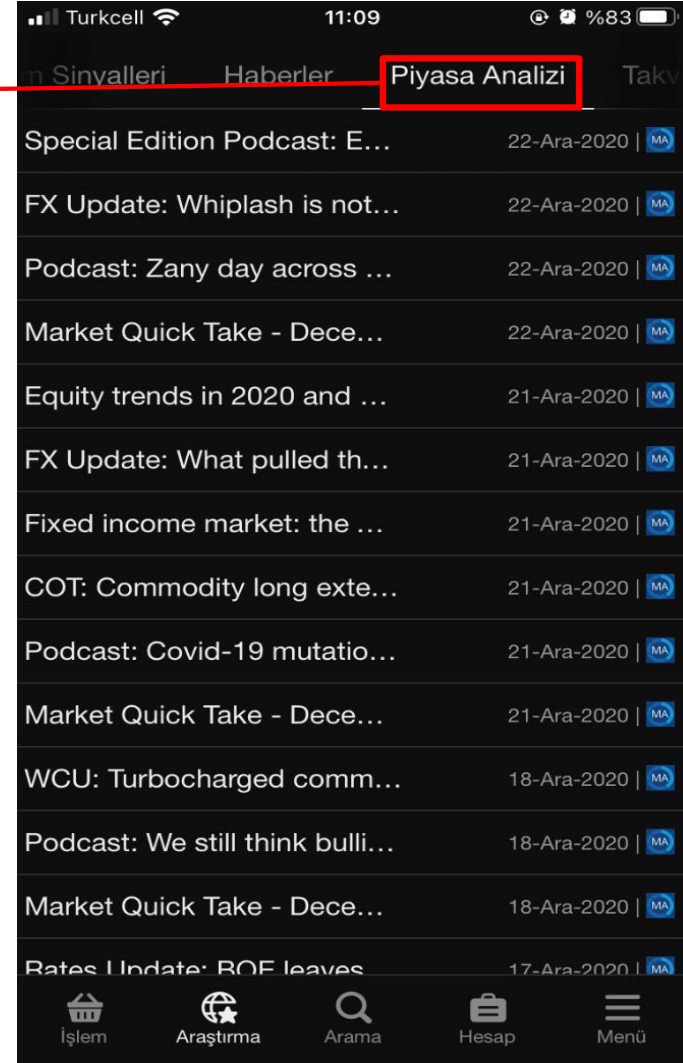
Filtre yardımıyla haberleri tarih aralığına ve/veya haber sağlayıcıya göre filtreleyebilirsiniz.

Arama kısmı sayesinde haberler arasında aramalar gerçekleştirebilirsiniz.



# ARAŐTIRMA EKRANI (Piyasa Analizi)

Araştırma ekranı piyasa analizi bölümünde farklı kaynaklardan alınmış olan analizleri görüntüleyebilirsiniz.



# ARAŞTIRMA EKRANI (Takvim)

Araştırma ekranı takvim bölümünden açıklanacak ve/veya açıklanmış olan veri akışını takip edebilirsiniz.

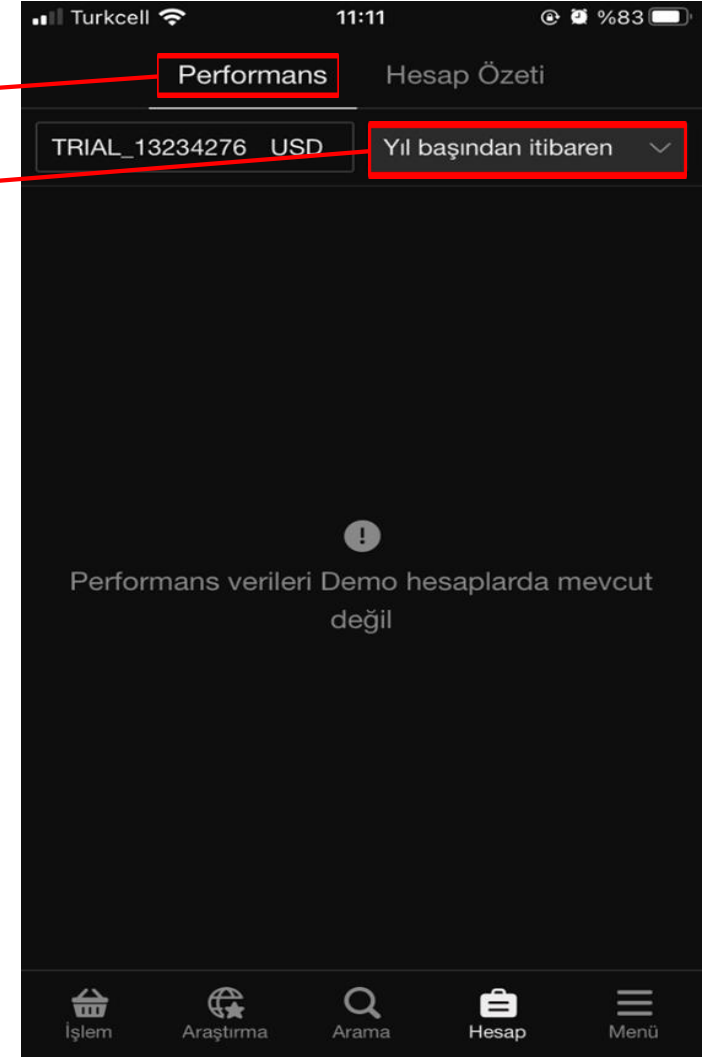


Time	Event	Country	Önceki	Tahmini	Gerçek
00:30	US API Weekly Statistical Bulletin	USA	+2M	-	-
00:30	US API Weekly Statistical Bulletin	USA	+0.8M	-	-
00:30	US API Weekly Statistical Bulletin	USA	+4.8M	-	-
08:00	SG CPI	TUR	-0.2%	-	-
08:00	SG CPI	TUR	+1.7%	-	-
08:00	SG CPI	TUR	-0.6%	-	-
08:00	SG CPI	TUR	-	-	-

# HESAP EKRANI (Performans)

Hesap ekranında bulunan performans bölümünde kar/zarar durumunu görebilir ve hesap değerinizin dönemsel grafiklerine ulaşabilirsiniz.

İncelemek istediğiniz zaman aralığını bu kısımdan seçebilirsiniz.



# HESAP EKRANI (Hesap Özeti)

Hesap özeti kısmında hesaba dair özet bilgiler bulunur. ←

Performans Hesap Özeti

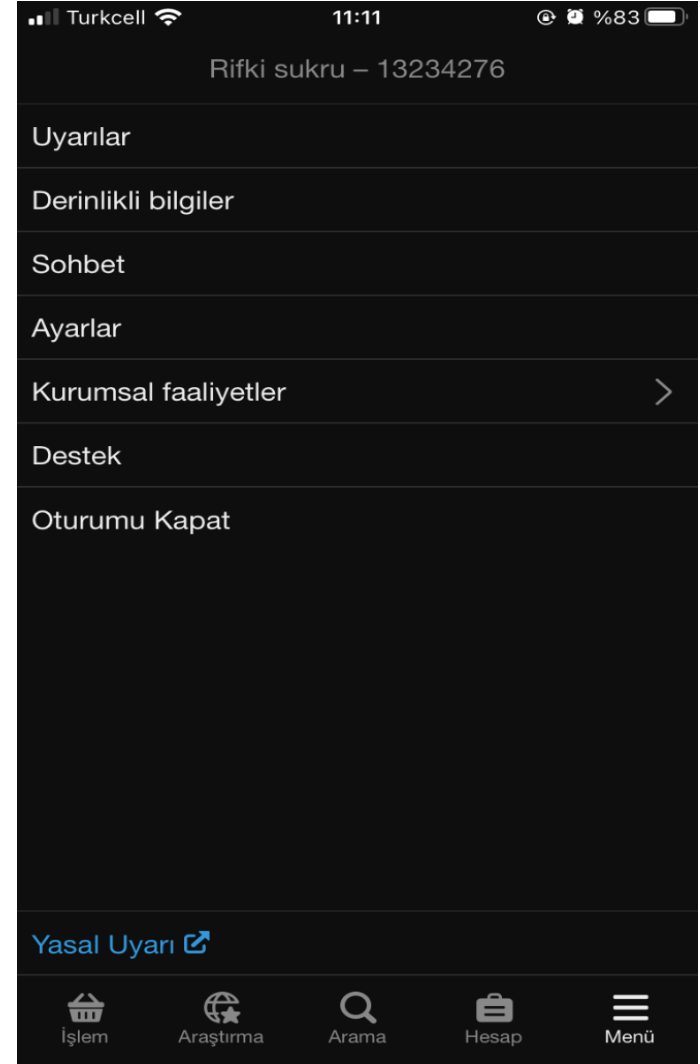
TRIAL\_13234276

Nakit	100.000,00 USD
Hesap değeri	100.000,00 USD
Mevcut başlangıç marjı	100.000,00
Kullanılan Teminat Oranı	0%
Kullanılan marjin uyarısı	Kapalı
Hesap değeri koruması	Kapalı
Mevcut nakit ⓘ	100.000,00 USD

İşlem Araştırma Arama Hesap Menü

# MENÜ EKRANI

Bu menüden platform ayarlarını ve kurumsal faaliyet işlemlerini gerçekleştirebilirsiniz



**Teşekkür ederiz.**